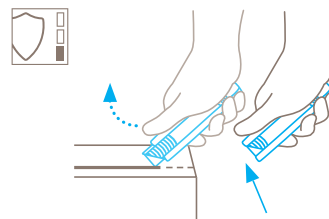


TECHNISCHES DATENBLATT

SECUNORM 175 NR. 175001

Sicherheitstechnik



Automatischer Klinsenrückzug – hohe Sicherheit

Der automatische Klinsenrückzug des SECUNORM 175 gewährt Ihnen eine hohe Sicherheit vor Schnittverletzungen. Sobald Sie zum Schneiden angesetzt haben, nehmen Sie den Daumen vom Schieber. Dadurch kann sich die Klinge sofort nach Verlassen des Schneidmaterials in den Griff zurückziehen.



KOMPAKTES SICHERHEITSMESSER MIT AUTOMATISCHEM KLINGENRÜCKZUG, SPEZIELL ZUM KARTONÖFFNEN

Bestellnummer 175001.02

Erstaunlich viel Komfort in dieser Klasse.

Wer das SECUNORM HANDY CUT gern benutzt, den wird das neue SECUNORM 175 erst recht überzeugen. Das SECUNORM 175 ist der legitime Nachfolger des beliebten kleinen Kartommessers. Denn Sie erleben Gutes jetzt noch besser: z. B. durch den besonders einfachen Klinsenwechsel, den ergonomischen Griff und das frische Design. Dass das SECUNORM 175 darüber hinaus ein vielseitiges Schneidwerkzeug ist, brauchen wir sicher nicht extra zu betonen.

4-fach nutzbare Klinge

Warum Sie mehr von Ihrer Klinge haben? Weil sie über zwei Schneiden und vier scharfe Kanten verfügt. Durch Drehen und Wenden vervierfachen Sie die Einsatzzeit – und schneiden immer wieder wie neu.

Ergonomischer Griff

MARTOR möchte Ihnen die Arbeit erleichtern – z. B. durch eine durchdachte Ergonomie. So ist der Griff handgerecht geformt und am Ende angenehm abgerundet. Die Rillen ver-

bessern außerdem Ihren Halt auf dem Schieber.

Einfacher Klinsenwechsel

Den Klinsenwechsel haben wir noch einmal optimiert: Um den Griff zu öffnen, drücken Sie einfach den Klinsenwechselknopf herunter und ziehen. Der Schieber klappt automatisch hoch – und die Klinge liegt zum Wechseln bereit.

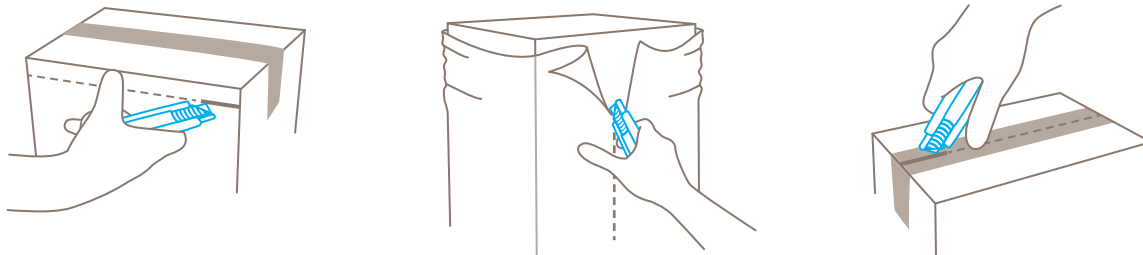
Beidseitiger Schieber

Das SECUNORM 175 ist anwenderfreundlich im besten Sinne. Das betrifft auch die Frage, ob es sich für Rechts- oder Linkshänder eignet. Klare Antwort: für beide. Denn zu diesem Zweck ist es mit einem beidseitigen Schieber versehen.

Praktische Öse

Ein Schneidwerkzeug wie das SECUNORM 175 passt eigentlich in jede Tasche. Eigentlich. Denn um es noch schneller zur Hand zu haben, können Sie auch ein Band durch die Öse ziehen. Und es so z. B. an Ihrem Handgelenk befestigen.

ANWENDUNG



PRODUKTEIGENSCHAFTEN

Technische Merkmale

 Hohe Sicherheit	 Klingenwechsel ohne Werkzeug	 Hoher Abriebschutz	 Besonders ergonomisch
 4-fach nutzbare Klinge	 Schnitttiefe	 Für Rechts- und Linkshänder	 Öse zum Befestigen
 Werbedruckgeeignet			

Hauptschneidmaterial

 Karton: bis 2-lagig	 Wickel-, Stretch-, Schrumpffolie	 Klebeband	 Kunststoffumreifungen
 Sackware	 Folien- und Papierbahnen	 Garn, Schnur	

Montierte Klinge



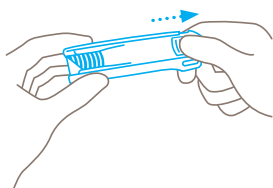
NR. 45
0,30 mm

Optionale Klinge

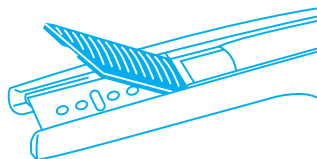


NR. 145
0,30 mm, rostfrei

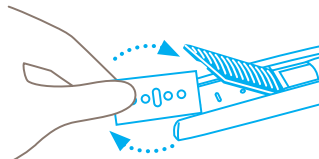
KLINGENWECHSEL



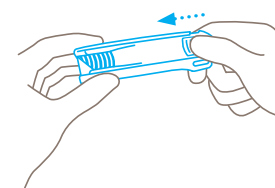
Drücken Sie den Klingenswechselknopf und ziehen Sie den **Kunststoffeinsatz nach hinten**.



Die Klingendeckung öffnet sich **automatisch**.



Jetzt können Sie die Klinge **wenden oder wechseln**.



Zuletzt schieben Sie den **Kunststoffeinsatz wieder nach vorn**.

SERVICELEISTUNGEN



Sicherheitsposter



Schulungsvideo



Technisches Datenblatt



Beratung

PRODUKT- UND VERPACKUNGSDetails

Bestellnummer	NR. 175001.02	Verpackungseinheit	1 im Einzelkarton
Maße Messer (L x B x H)	109,5 x 13,5 x 34 mm	Maße Einzelkarton	112 x 15 x 35 mm
Gewicht Messer	31,0 g	Gewicht Einzelkarton	36,0 g
Basismaterial	Glasfaserverstärkter Kunststoff	EAN-Code Einzelkarton	4002632921087
Klingenaustritt	13 mm	Menge per Umkarton	20 Messer
Schnitttiefe	10 mm	Maße Umkarton	148 x 78 x 116 mm
		Gewicht Umkarton	770,5 g
		EAN-Code Umkarton	4002632972409
		Zolltarifnummer	82119300

SAFETY CERTIFICATE

Ausstellungsdatum	25. Mai 2018
Zertifikat	GS-Zertifikat NR. 603609-6669-55094-2018

Zertifikate und Auszeichnungen



SICHERHEITSHINWEISE

Bitte lesen Sie die Anleitung und bewahren Sie diese stets gut auf, damit Sie Ihr neues MARTOR-Schneidwerkzeug sicher und optimal verwenden können.

1. Allgemeine Anwendungshinweise: Bitte nutzen Sie das Produkt nur für manuelle Schneidarbeiten, stets sorgfältig und nicht auf zweckentfremdete Weise. Achten Sie hierzu auf die korrekte Handhabung und den richtigen Einsatz des Schneidwerkzeugs. Als zusätzliche Schutzmaßnahme empfehlen wir das Tragen von Handschuhen.

2. Besondere Anwendungshinweise zur Vermeidung von Verletzungsgefahren: Benutzen Sie nur einwandfreie Schneidwerkzeuge mit scharfer, sauberer und unbeschädigter MARTOR-Klinge. Lassen Sie beim Umgang mit dem Produkt immer größte Vorsicht walten. Machen Sie sich vor Gebrauch mit der Sicherheitstechnik und ihrer Funktionsweise vertraut. Stellen Sie auch sicher, dass diese nicht durch das zu schneidende Material beeinträchtigt wird. **ACHTUNG**, die Klinge ist scharf und kann zu erheblichen und tiefen Schnittverletzungen führen. Greifen Sie daher niemals in die Klinge! Platzieren Sie die zweite Hand nicht auf dem Schneidweg des Messers und schneiden Sie grundsätzlich am Körper vorbei.

3. Ersatzteilaustausch: Tauschen Sie stumpf gewordene

Klingen rechtzeitig aus! Verwenden Sie dazu nur MARTOR-Ersatzklingen. Ausgewechselte Klingen sind fachgerecht zu entsorgen. Sie gehören nicht in den Papiermüll, da sonst eine erhebliche Verletzungsgefahr besteht. Führen Sie Reparaturen nie selbst aus. Weist das Schneidwerkzeug Alterungs- oder sonstige Verschleißerscheinungen auf, wie z. B. Funktionsstörungen bei der Sicherheitstechnik, beim Klingewechsel oder in der Handhabung, muss es ausgemustert und ersetzt werden. Veränderungen oder Manipulationen am Produkt sind nicht erlaubt, da diese die Produktsicherheit beeinträchtigen. **ACHTUNG**, hier ist die Verletzungsgefahr besonders hoch!

4. Nichtverwendung des Schneidwerkzeugs: Sichern Sie die Klinge stets so (abhängig vom Produkttyp), dass Schnittverletzungen ausgeschlossen sind. Bewahren Sie das Produkt an einem sicheren Ort auf.

5. Pflegehinweise: Halten Sie das Schneidwerkzeug immer sauber und setzen Sie es nicht unnötig Schmutz und Feuchtigkeit aus, um eine lange Lebensdauer zu gewährleisten.

ACHTUNG: Es wird keine Haftung für Folgeschäden übernommen. Technische Änderungen und Irrtümer vorbehalten! Dieses Produkt gehört nicht in Kinderhände!

ZUBEHÖR

GÜRTELTASCHE M MIT CLIP

NR. 9921



Wohin mit Ihrem Schneidwerkzeug, wenn Sie es mal nicht brauchen? In der robusten GÜRTELTASCHE M finden alle mittelgroßen MARTOR-Messer sowie unsere Sicherheitsscheren Platz. Mehr noch: Die zusätzlichen Innen- und Außenfächer können Sie flexibel bestücken, indem Sie hier z.B. ein weiteres Messer, einen Stift oder eine Klingenverpackung unterbringen. So transportieren Sie in der GÜRTELTASCHE Ihre Arbeitsmittel sicher von A nach B – und haben sie gleich zur Hand, sobald es weitergeht.

SAMMELBOX


NR. 9810



Die SAMMELBOX befüllen Sie mit dem Inhalt Ihrer SAFEBOX. Oder direkt mit Ihren gebrauchten Klingen. Wenn die Box voll ist, drehen Sie den Deckel bis zum Anschlag zu. Die Box lässt sich jetzt nicht mehr öffnen. Danach können Sie die SAMMELBOX mit den Klingen sicher und komplett entsorgen.

WANDHALTERUNG SAMMELBOX

NR. 9845



Gleich mitbestellen! Ihre SAMMELBOX können Sie mit der praktischen Halterung an jeder geeigneten Wand in Ihrem Unternehmen befestigen – und zum Entsorgen wieder abnehmen. Für die Montage an Rohren oder Stangen verwenden Sie bitte die mitgelieferte Klemme inkl. Schrauben und Muttern.

SAFEBOX

NR. 108000



Die SAFEBOX ist groß genug, um eine Vielzahl gebrauchter Klingen sicher aufzunehmen. Zugleich ist sie so kompakt, dass sie jeder Mitarbeiter bei sich tragen kann. Die zwei Schlitze nutzen Sie nicht nur zum Befüllen, sondern auch zum „Kürzen“ Ihrer Abbrechklingen. Die volle SAFEBOX entleeren Sie in die SAMMELBOX.

HERSTELLER

MARTOR KG | Lindgesfeld 28 | 42653 Solingen | Germany
T +49 212 73870-0 | info@martor.de | www.martor.com