

03/2023



# ENTDECKEN SIE DIE WELT VON NESPRESSO



Sie möchten mehr erfahren?  
Wir beraten Sie gerne persönlich.



0800 026 34 66 (gebührenfrei)



[www.nespresso.com/pro](http://www.nespresso.com/pro)



**NESPRESSO**  
PROFESSIONAL



## NESPRESSO – DAS KAFFEEKONZEPT FÜR IHR UNTERNEHMEN



### QUALITÄT IN PERFEKTION

- Nur ein kleiner Teil des weltweit angebauten Kaffees erfüllt die hohen Qualitätsstandards von **Nespresso**
- Das System bietet gleichbleibend hohe Qualität – Tasse für Tasse
- Vielfältiger Kaffeegenuss mit 16 verschiedenen Kaffeespezialitäten: Espresso, Ristretto und Lungo, von intensiv bis mild, entkoffeiniert mit Vanille- oder Karamellgeschmack und für Rezepte mit Milch



### MITARBEITER UND ZEIT

- Bedienungsfreundliche Maschinen
- Schnell einsatzbereit durch kurze Aufheizzeit
- Geringer Reinigungsaufwand



### NACHHALTIGKEIT

- Einfaches Recycling der Kapseln über das duale System (Gelber Sack / Gelbe Tonne)
- **Nespresso AAA Sustainable Quality™** Program für nachhaltigen Kaffee-Anbau
- Energieeffiziente Maschinen und Kaffeezubereitung

## NACHHALTIGKEIT: VON DER KAFFEEKIRSCHEN ...



### KAFFEE VON BESONDERS HOHER QUALITÄT AUS ZERTIFIZIERTEM ANBAU

Gemeinsam mit der Rainforest Alliance hat **Nespresso** 2003 das **AAA Sustainable Quality™** Programm gegründet. Das Kaffee-Anbauprogramm verbindet die Kaffee-Expertise von **Nespresso** mit dem Wissen der Rainforest Alliance in den Bereichen ökologische, soziale und ökonomische Nachhaltigkeit. Heute arbeitet **Nespresso** im Rahmen des Programms mit über 140.000 Bauern in 18 Ländern zusammen, um gemeinsam nachhaltigen Qualitätskaffee anzubauen.

Als Teil des Programms hat **Nespresso** in der kolumbianischen Region Caldas einen Rentensparplan für die AAA-Bauern entwickelt und dafür mit dem kolumbianischen Arbeitsministerium, lokalen Kooperativen und Fairtrade International kooperiert. Das **AAA Farmer Future** Program soll Bauern vor Risiken im Kaffee-Anbausektor schützen und jungen Menschen in den Kaffee produzierenden Regionen eine Zukunft bieten. In einem ersten Schritt wurde dazu im Jahr 2013 eine Pensionskasse für Bauern in Kolumbien eingerichtet.



### DIE ROHE KAFFEEBOHNE – NUR FEINSTE ROHSTOFFE

Bei **Nespresso** beginnt die Reise mit der Auswahl der besten Rohstoffe. Denn nur erstklassige Bohnen halten das Versprechen einer perfekten Tasse Kaffee. Für die Herstellung von exzellenten Kaffeespezialitäten müssen die Bohnen strenge physikalische Kriterien erfüllen und spezifische Geschmacksprofile besitzen.



### MISCHEN – DIE KUNST DES ALCHEMISTEN

Die **Nespresso** Experten kombinieren Kaffees bestimmter Herkunftsländer, um sicherzustellen, dass sich die verschiedenen Geschmacksprofile ergänzen und gegenseitig verstärken. Die Mischungen basieren auf großem Fachwissen und bilden die Grundlage der einzigartigen Aromaprofile der **Nespresso** Kaffees.



### RÖSTEN UND MAHLEN – EINZIGARTIGES KNOW-HOW

Beim Rösten entfaltet der Kaffee sein volles Aroma. Jede Varietät hat ihren eigenen spezifischen Röstprozess, der den Charakter der Sorte hervorhebt. Der Grad der Mahlung beeinflusst die Geschwindigkeit, mit der der Kaffee in die Tasse fließt. Auch hier werden verschiedene Profile erstellt, um ein optimales Ergebnis zu gewährleisten.

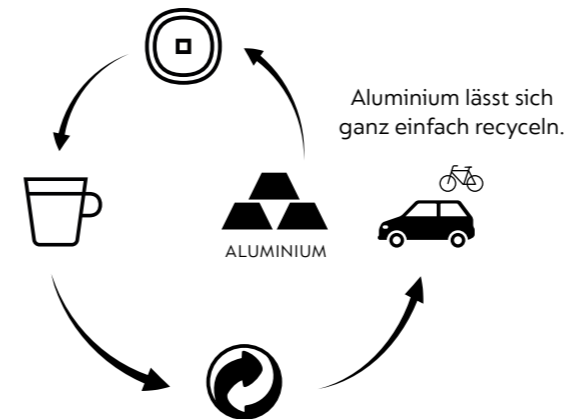
## ... BIS ZUM RECYCLING UNSERER KAPSELN



### DIE ALUMINIUMKAPSEL

#### EIN OPTIMALER SCHUTZ FÜR DEN KAFFEE

Nach dem Mahlen wird der Kaffee in einer laminierten Aluminiumkapsel verpackt, die die feinen Aromen des **Nespresso** Kaffees optimal vor Luft, Licht und Feuchtigkeit schützt und eine gleichbleibende, hohe Kaffeequalität garantiert.



### RECYCLING

#### KAPSELN EIN NEUES LEBEN SCHENKEN

Aluminium ist ein Wertstoff, der sich ganz einfach und immer wieder recyceln lässt. Seit 1993 ist **Nespresso** bereits freiwillig beim Grünen Punkt lizenziert. Gebrauchte **Nespresso** Kapseln können einfach samt Kaffeesatz über den Gelben Sack / die Gelbe Tonne, die Wertstofftonne oder -sammelstellen recycelt werden. Wir nehmen Ihnen auch gerne das Recycling ab! Vereinbaren Sie dafür einfach eine Kapselabholung mit uns. Ihre recycelten Kapseln finden so in Form von Sekundäraluminium ein zweites Leben in vielen Alltagsgegenständen wie z. B. in Fensterrahmen, Fahrrädern und Autoteilen.

# ENTDECKEN SIE UNSERE 17 AUSSERGEWÖHNLICHEN PROFESSIONAL KAFFEES

Bei **Nespresso** werden die Kaffeevarietäten sorgfältig aus den weltweit besten Kaffees ausgewählt. Die außergewöhnliche Qualität ist das Resultat unserer Expertise, die in jeden Schritt mit einfließt, beginnend bei der Ernte der Kaffeekirschen über das Mahlen der Bohnen und das Röstverfahren bis hin zum Ergebnis in der Tasse.

## CLASSIC



**RISTRETTO INTENSO**  
Außergewöhnlich intensiv  
& vollmundig  
Intensität: 12



Im **Ristretto Intenso** umschmeichelt ein südamerikanischer Arabica die Intensität von Robusta-Kaffees. Das Ergebnis ist ein röstiger, bitterer und kraftvoller Blend mit würzig-pfeffrigen und holzigen Aromen, umhüllt von einer cremigen Textur.



**RISTRETTO**  
Vollmundig &  
lang anhaltend  
Intensität: 9



Ein reiner Arabica-Blend aus Lateinamerika, mit einer dunklen, intensiven Röstung und einer unverkennbar reichen Crema. Seine tiefen Noten von Kakao und dezenten holzigen Noten halten in seinem dichten, vollen Körper lange an.



**INTENSO**  
Intensiv geröstet mit  
kräftigen Aromanoten  
Intensität: 8



**Intenso** besteht aus Arabica-Bohnen aus Latein-Amerika versehen mit einem Hauch von Robusta-Bohnen aus Afrika. Charakteristisch für diesen Blend ist eine intensive Röstnote, die sich mit vollmundigen Kakao-Noten verbindet



**FORTE**  
Rund & ausgewogen  
Intensität: 7



**Forte** ist ein Blend aus süd- und mittelamerikanischen Arabicas, mit malzigen und marmeladigen Noten von roten Früchten. Die mittlere Röstung entwickelt im Charakter dieser nass aufbereiteten Kaffees ein intensives Gleichgewicht.



**LEGGERO**  
Leicht & erfrischend  
Intensität: 6



**Leggero** ist ein milder, erfrischender Blend aus südamerikanischen und asiatischen Kaffees. Brasilianische und kolumbianische Arabicas sowie asiatische Robustas verleihen ihm einen leichten und samtigen Körper, Noten von geröstetem Getreide und Kakao und nur einen Hauch von Säure und Bitterkeit.



**FINEZZO**  
Blumig & erfrischend  
Intensität: 5



**Finezzo** ist ein raffinierter Arabica-Blend aus äthiopischen, kolumbianischen und lateinamerikanischen Kaffees, die mild gewaschen und leicht geröstet werden. Seine sanft prickelnde Säure überrascht mit Jasmin- und Bergamotte-Aromen.



**DECAFFEINATO**  
Vollmundig & kräftig  
Intensität: 4



Dieser entkoffeinierte Blend aus südamerikanischen Arabicas mit einer Spur Robusta wird Sie mit seiner reichen aromatischen Intensität begeistern. Genießen Sie bei diesem **Decaffeinato** den vollen Körper und die dezenten Noten von Kakao und geröstetem Getreide – auch zu später Stunde.

Ristretto 25 ml

Espresso 40 ml

Lungo 110 ml

Milchrezepte

## ORIGINS



**BRAZIL**  
Süß & samtig weich  
Intensität: 4



Origin **Brazil** besteht ausschließlich aus milden brasilianischen Arabicas mit einer charakteristischen Note von geröstetem Getreide. Die halbtrocken aufbereiteten Bourbon-Bohnen in diesem Blend verleihen ihm eine elegante honigartige Süße.



**INDIA**  
intensiv & würzig  
Intensität: 10



Kennen Sie die Legende von Baba Budan? Im Jahr 1670 schmuggelte er sieben Bohnen nach Indien und baute damit den ersten Kaffee außerhalb von Afrika an. Origin **India** ist unsere Hommage an seinen edlen Arabica und Robusta. Lassen Sie sich von der würzigen und edlen Kraft überzeugen.



**GUATEMALA**  
Charaktervoll & seidig  
Intensität: 6



Origin **Guatemala** ist eine Mischung aus nass aufbereiteten Arabicas und feinen Robusta-Bohnen aus Guatemala. Seine elegante Bitterkeit, die malzige Getreidenote und eine überraschend seidig-sanfte Textur machen ihn unvergleichlich kräftig.



**PERU ORGANIC**  
Fruchtig &  
elegant  
Intensität: 6



CH-BIO-006  
Nicht-EU-Landwirtschaft



Auf der Suche nach dem feinsten Bio-Kaffee sind wir in über 1.000 Metern, versteckt in den Hängen der Anden Perus, fündig geworden. Durch die akribische Pflege und Sorgfalt der Kleinbauern vor Ort entstehen bei **Peru Organic** elegante, fruchtige Aromen mit einer sanften Note von geröstetem Getreide.



**COLOMBIA ORGANIC**  
Harmonisch  
& süß  
Intensität: 6



CH-BIO-006  
Nicht-EU-Landwirtschaft



Ein harmonischer und süßer Kaffee mit brotigen, gerösteten Getreidenoten und Noten roter Früchte, gekrönt von einer großzügigen dichten Crema und einem lang anhaltenden Nachgeschmack.



**CONGO ORGANIC**  
Fruchtig mit  
Gebäcknoten  
Intensität: 7



CH-BIO-006  
Nicht-EU-Landwirtschaft



REVIVING ORIGINS ist unser Langzeitprojekt, bei dem wir mit Kaffeefarmern zusammenarbeiten, um verloren gegangene Kaffeeregionen wiederaufleben zu lassen. **Nespresso** setzt sich gemeinsam mit Partnern dafür ein, die Lebensbedingungen der Kaffeefarmer zu verbessern, Abholzung zu verringern und die Artenvielfalt in der Region zu schützen. Der **Congo Organic** ist ein Bio-Kaffee mit süßen Getreidenoten, milder Fruchtigkeit und nussigen Aromen.

## CREATIONS



**CAFFÈ VANILIO**  
Kaffee mit Vanillearoma  
Intensität: 7



Entdecken Sie diesen Blend lateinamerikanischer Arabicas, der mit leicht karamellisierten Vanillenoten harmoniert.



**CAFFÈ CAMELLO**  
Kaffee mit Karamellaroma  
Intensität: 7



Der feine Karamellgeschmack mildert die intensiven Röstnoten dieses Blends aus lateinamerikanischen Arabicas.



**BIANCO INTENSO**  
Intensiv & ausgewogen



Der **Bianco Intenso** wurde aus einer ausgewogenen Mischung kolumbianischer und äthiopischer Kaffeesorten kreiert und ist perfekt auf die Kombination mit Milch abgestimmt. Die sorgfältige Split-Röstung dieser sorgsam ausgewählten Arabicas offenbart seine Getreidenoten und nussigen Noten, sobald Sie die Süße der Milch hinzufügen.



**BIANCO DELICATO**  
Karamell & Gebäcknoten



Der kenianische Arabica ist bekannt für seine ausgewogene Balance aus Zitronensäure und intensiven, saftigen Fruchtnoten. Er wird sorgfältig mit indonesischem Arabica gemischt, um eine zarte Süße zu erhalten, die perfekt für cremige Milchrezepte ist. **Bianco Delicato** ist die Frucht dieser Verbindung zwischen Afrika und Asien.



**AGUILA 220**



**AGUILA 440**



## PROFESSIONAL MASCHINEN

**AGUILA 220**

### TECHNISCHE DATEN

Netzanschluss	230 V / 50 Hz / 3.500 W 400 V / 50 Hz / 4.700 W
Abmessungen	651 x 693* x 640 mm (B x T x H)
Gewicht	75 kg

### FUNKTIONALITÄTEN

Ristretto, Espresso, Lungo, Cappuccino, Latte Macchiato und Iced Macchiato auf Knopfdruck

Rezept aus 12 weiteren vorprogrammierten Rezepten wählbar

Energiesparmodus

Direkter Wasseranschluss mit Filter

Elektronischer Entkalkungsalarm

Mehrsprachige Digitalanzeige

Tägliche halbautomatische Reinigung

Elektronische Anzeige bei vollem Kapselbehälter

Kühlbehälter für \_\_\_ Liter Milch

Gleichzeitige Zubereitung von \_\_\_ Tasse(n)

Tassenablagen (davon beheizt)

Behälter für \_\_\_ gebrauchte Kapseln

**AGUILA 440**

### TECHNISCHE DATEN

Netzanschluss	220-240 V AC, 50/60 Hz, 3.200-3.800 W 380-415 V AC, 50/60 Hz, 8.600-9.400 W
Abmessungen	1.003 x 693* x 640 mm (B x T x H)
Gewicht	100 kg

### AGUILA 220

### AGUILA 440

Ristretto, Espresso, Lungo, Cappuccino, Latte Macchiato und Iced Macchiato auf Knopfdruck	x	x
Rezept aus 12 weiteren vorprogrammierten Rezepten wählbar	x	x
Energiesparmodus	x	x
Direkter Wasseranschluss mit Filter	x	x
Elektronischer Entkalkungsalarm	x	x
Mehrsprachige Digitalanzeige	x	x
Tägliche halbautomatische Reinigung	x	x
Elektronische Anzeige bei vollem Kapselbehälter	x	x
Kühlbehälter für ___ Liter Milch	1 x 5	2 x 2,5
Gleichzeitige Zubereitung von ___ Tasse(n)	2	4
Tassenablagen (davon beheizt)	2 (1)	3 (2)
Behälter für ___ gebrauchte Kapseln	125	2 x 125

\*Tiefe mit gezogenen Hebel. Tiefe ohne gezogenen Hebel beträgt 651 mm.

# PROFESSIONAL MASCHINEN

**NESPRESSO MOMENTO COFFEE**



**NESPRESSO MOMENTO COFFEE & COFFEE**



**NESPRESSO MOMENTO COFFEE & MILK**



**NESPRESSO MOMENTO COFFEE**

**TECHNISCHE DATEN**

Netzanschluss	230 V / 50 Hz
Abmessungen	300 x 500 x 420 mm (B x T x H)
Gewicht	16 kg

**NESPRESSO MOMENTO COFFEE & COFFEE**

**TECHNISCHE DATEN**

Netzanschluss	230 V / 50 Hz
Abmessungen	560 x 500 x 420 mm (B x T x H)
Gewicht	28 kg

**NESPRESSO MOMENTO COFFEE & MILK**

**TECHNISCHE DATEN**

Netzanschluss	230 V / 50 Hz
Abmessungen	560 x 500 x 420 mm (B x T x H)
Gewicht	35,4 kg

**FUNKTIONALITÄTEN**

	MOMENTO COFFEE	MOMENTO COFFEE & COFFEE	MOMENTO COFFEE & MILK
Ristretto, Espresso, Lungo, Americano, Large Americano	x	x	x
Digitales Display	x	x	x
Energiesparmodus	x	x	x
Telemetrie für Fern-Updates zur Aktualisierung der Maschinensoftware	x	x	x
Heißwasserfunktion	x	x	x
Tassenfüllmenge flexibel einstellbar	x	x	x
Automatische Kapselerkennung	x	x	x
Wasserbehälter	1 x 2,3 l	2 x 2,3 l	1 x 5 l
Milchbehälter			1 x 3 l
Gleichzeitige Zubereitung von ___ Tasse(n)	1	2	1
___ verschiedene Tassengrößen	5	5	5
Behälter für ___ gebrauchte Kapseln	mindestens 40	mindestens 80	mindestens 40
Intuitive Beschreibung über das Display	Wassertank auffüllen, Kapselbehälter leeren, Abtropfschale leeren	Wassertank auffüllen, Kapselbehälter leeren, Abtropfschale leeren	Wassertank auffüllen, Kapselbehälter leeren, Abtropfschale leeren



**ZENIUS ZN 100 PRO**



## PROFESSIONAL MASCHINEN

### ZENIUS ZN 100 PRO

#### TECHNISCHE DATEN

Netzanschluss	220-240 V / 50-60 Hz / 1.560-1.860 W
Abmessungen	190 x 399 x 313 mm (B x T x H)
Gewicht	7 kg

#### FUNKTIONALITÄTEN

Wasserbehälter	1 x 2 l
Behälter für __ gebrauchte Kapseln	1 x 25
Zubereitung von Ristretto, Espresso, Lungo sowie Heißwasser auf Knopfdruck	x
Energiesparmodus	x
Programmierbare Tassenfüllmengen	x
Entkalkungshinweis	x
Gleichzeitige Zubereitung von __ Tasse(n)	1
Direkter Wasseranschluss möglich	-
Elektronischer Entkalkungsalarm	-
Mehrsprachiges Display	-
Halbautomatischer Kapseleinzug und -auswurf	-
Tassenvorwärmplatte	-
Milchschaumfunktion für Cappuccino und Latte Macchiato	-

# MOMENTO DISPENSER UND CABINET

## MOMENTO FULL TOWER

- Kombination aus Dispenser, Cabinet und Maschine
- Konfiguration mit oder ohne Zahlungssystem
- Abmessungen:  
Cabinet: 60,8 x 54,7 x 94,5 cm (B x T x H)  
Kompletter Tower ohne Zahlungssystem:  
60,8 x 54,7 x 181 cm (B x T x H)
- Gewicht: Cabinet: 75 kg  
Kompletter Tower: 175 kg



## MOMENTO SIDE BY SIDE

- 4 Behälter mit einer Kapazität von je 100 Kapseln
- Konfiguration mit oder ohne Zahlungssystem
- Abmessungen: 56,1 x 37,2 x 42 cm ohne Maschine cm (B x T x H)
- Gewicht: 28,5 kg nur Dispenser



## MOMENTO MINI TOWER

- 4 Behälter mit einer Kapazität von je 100 Kapseln
- Konfiguration mit oder ohne Zahlungssystem
- Abmessungen: 56,1 x 37,2 x 42,6 cm ohne Maschine (B x T x H)
- Gewicht: 26,5 kg nur Dispenser



# ZAHLUNGSSYSTEME

## FLEXIBLE ZAHLUNGSSYSTEME FÜR KAFFEE AUF KNOPFDRUCK

### BARGELDLOS

Online-Zahlungsmanagement-Lösung – kein Cash-Management. Berichte und Bestandskontrolle dank fortschrittlichem Analysesystem.



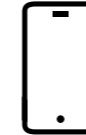
#### ZAHLUNG MIT KREDIT- ODER BANKKARTE

- Akzeptiert Visa und Mastercard
- Lesefunktion mit Swipe, Chip und kontaktlos (ohne PIN)
- Sicheres Zahlungssystem – PCI-Compliance



#### ZAHLUNG MIT MITARBEITERAUSWEIS

- Subventionierung der Kaffeezahlung über Kartenguthaben oder Kapselpreis möglich
- Kompatibel mit den gängigsten RFI-Ausweisen/-Karten
- Ermöglicht Voraus- oder Nachzahlung
- Loyalitätsprogramm und Sonderkonditionen möglich



#### ZAHLUNG MIT MOBILER APP ODER ÜBER NFC-FÄHIGES MOBILTELEFON

- Aufladen mit Kreditkarte oder PayPal
- Kombinierbar mit Mitarbeiterausweisfunktion zum Aufladen des Guthabens
- Direkte Bezahlung über Mobiltelefon



#### ZAHLUNG MIT GUTHABENKARTE ODER SCHLÜSSELANHÄNGER

- Einfach und praktisch – kein Kleingeld nötig
- Intuitive Bedienung
- Anzeige von Guthaben und Kapselpreis auf dem Display
- Eigenständige Kassenführung
- Nutzung von Hochfrequenztechnologie (RFID)

### MIT BARGELD

Zahlungen und Guthaben mit Bargeld aufladen, keine Online-Verbindung notwendig.



#### ZAHLUNG MIT MÜNZEN

- Voll integrierter Münzautomat
- 4 verschiedene Münzwerte
- Wechselgeld-Rückgabe
- Eigenständige Kassenführung
- Zugriffssicher (abschließbares System)
- Kombinierbar mit Guthabekarte oder Schlüsselanhänger (mit Münzen aufladbar)



# ACCESSOIRES

ENTDECKEN SIE UNSERE ACCESSOIRES, UM DEN GENUSS DES **NESPRESSO** KAFFEES ABZURUNDEN.



## ESPRESSO TASSEN

Espressotassen aus Hartglas (80 ml) und Untertassen aus rostfreiem Edelstahl



## LUNGO TASSEN

Lungotassen aus Hartglas (150 ml) und Untertassen aus rostfreiem Edelstahl



## CAPPUCCINO TASSEN

Cappuccinotassen aus Hartglas (170 ml) und Untertassen aus rostfreiem Edelstahl



## MUG

Glas mit Henkel für Americano (270 ml) aus Hartglas



## LATTE MACCHIATO

Rezeptgläser aus Hartglas (350 ml)



## LÖFFEL

Löffel aus rostfreiem Edelstahl (small / medium / large)



## ESPRESSO TASSEN

Espressotassen (70 ml) und Untertassen aus Porzellan



## LUNGO TASSEN

Lungotassen (160 ml) und Untertassen aus Porzellan



## CAPPUCCINO TASSEN

Cappuccinotassen (170 ml) und Untertassen aus Porzellan




## GRAN LUNGO TASSEN

Gran Lungo Tassen (270 ml) und Untertassen aus Porzellan



## COFFEE MUG TASSEN

Coffee Mug Tassen (400 ml) aus Porzellan



## SERVIETTEN

Papierservietten mit **Nespresso** Monogramm 12 x 12 cm



## KAPSELBOX

Kapsel-Präsentationsbox für den flexiblen Einsatz mit drehbarem Inlay für 4 Classic Kapseln oder 6 Professional Kapseln sowie Platz für Löffel und Zucker – Lieferung ohne Inhalt (15,8 x 15,8 x 6,2 cm)



## PRÄSENTATIONSBOX

Kapselbox zur Aufbewahrung und Präsentation der Kaffeevarietäten, fasst 80 Kapseln – Lieferung ohne Inhalt (26 x 26 x 9 cm)



## SIDE

Kapseldispenser, bestehend aus 4 transparenten Schubladen und einem schwarz lackierten Metallrahmen, jede Schublade fasst 50 Kapseln – Lieferung ohne Inhalt (15,5 x 34,4 x 23,2 cm)



## DISPENSER-DUO

Kapseldispenser zur Aufbewahrung und Präsentation von 3 Kaffeeboxen, Zucker, To-go-Blechern und Rührstäbchen



## TO-GO-BECHER MIT DECKEL

Elegantes **Nespresso** Design  
Erhältlich in verschiedenen Größen mit Füllmengen von 80 ml – 515 ml



## BAMBOO-STIRRER

Die ideale Ergänzung zu den **Nespresso** To-go-Produkten



## BRAUNER ZUCKER

Zuckersticks je 4 g



## WEISSER ZUCKER

Zuckersticks je 3 g



## WEISSER ZUCKER

Zuckerpäckchen je 4 g

# DIE NESPRESSO SERVICEWELT

BERATUNG UND BESTELLUNG



## WEB

Entdecken Sie die gesamte Welt von **Nespresso** und bestellen Sie einfach und bequem online.



## PERSÖNLICHE BETREUUNG

Neben kompetenter Fachberatung bieten wir auch gerne Kaffeeverkostungen an.



## GEBÜHRENFREIE RUFNUMMER

Kaffeespezialisten stehen Ihnen hilfreich zur Seite.

LIEFERUNG



## VERSANDKOSTENFREI

Versandkostenfreie Lieferung bei Online-Bestellungen ab 300 Kapseln innerhalb eines Werktages.



## NESPRESSO YOUR TIME

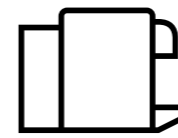
Lieferung in Ihrem Wunschzeitfenster, bei Bestellungen bis 15 Uhr schon am nächsten Werktag bei Ihnen.\*



## IHR KAFFEE-ABO


Flexible automatische Wiederbestellung – nie zu wenig Ihrer liebsten **Nespresso** Kaffees vorrätig.

EXKLUSIVE SONDERLEISTUNGEN



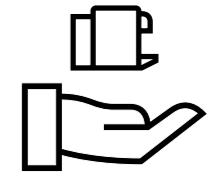
## MASCHINENSERVICE

Als **Nespresso** Kunde profitieren Sie beim Kauf einer Kaffeemaschine von einer 12-monatigen Garantie sowie Service und Wartung Ihrer Maschine vor Ort.\*



## SERVICE

Unsere Techniker bieten Ihnen abhängig vom Maschinenmodell innerhalb von 48 Stunden einen umfassenden Service vor Ort.\*




## LEIHMASCHINE

**Nespresso** bietet Ihnen eine Leihmaschine für die Dauer der Reparatur, falls eine Reparatur vor Ort nicht möglich ist.\*




## EVENTSERVICE

Gerne können Sie bei uns eine Maschine für besondere Anlässe leihen.\*



## AUFSTELLUNG

Auf Wunsch Installation und Erklärung Ihrer neuen Maschine.\*



## KAPSELRÜCKHOLUNG

Wir nehmen Ihnen auch gerne das Recycling ab! Vereinbaren Sie dafür einfach eine Kapselabholung mit uns.

\* Bei diesen Services können Gebühren anfallen. Für weitere Informationen kontaktieren Sie uns bitte unter 0800 026 34 66.