



smile by
ego

www.smile-by-ego.com

Datenblatt

Smile by eGo 1.0

Community-Mund-Nasen-Bedeckung
made in Germany

Merkmale

- **Mimik ist sichtbar**
- **Freie Atmung**
- **Kein Wärmestau**
- **Schnelle Reinigung**
- **Guter Tragekomfort**



- Die einzigartige Wölbung des PET-Schildes im Kinnbereich lenkt die ausgeatmeten Aerosole an den Körper des Trägers (nachgewiesen über aerodynamische Strömungsmessungen)
- Die Smile by eGo mindert das Risiko einer Tröpfcheninfektion im Mund-Nasen-Bereich, wie Textil-Masken und Face-Shields
- Die ergonomische Form sichert die freie Sauerstoffzufuhr

Hintergrund

- Community-Mund-Nasen-Bedeckungen sind ein wesentlicher Baustein zur Unterbrechung der Infektionskette, insbesondere bei COVID-19
- Das Entwicklungsziel für die Smile by eGo war die Vermeidung systembedingter Nachteile von Textil-Masken und Face-Shields

Akzeptanz

- Wir hoffen, dass in der Öffentlichkeit durch den optimierten Gesamtkomfort der Smile by eGo eine höhere Bereitschaft entsteht, MNBs zu benutzen, um dadurch das Infektionsrisiko für den Träger und alle anderen zu reduzieren.

Produktbezeichnung

Smile by eGo (Version 1.0)

Material

Schild: PET
Kordel: PA/PES + PU, Ökotex 100
Verschluss: POM oder TPE

Gewicht

15g

Einsatztemperatur

-10°C bis +50°C

Reinigung

30 sek mit Handwaschseife und Wasser waschen, danach trocken tupfen
alternativ:
mit handelsüblichen alkoholbasierten Desinfektionsmitteln entsprechend der Gebrauchsanweisung des Desinfektionsmittels.

Lagerung

Das Produkt ist dunkel zu lagern bei -10°C bis +50°C

Atemwiderstand

Nicht wesentlich reduziert

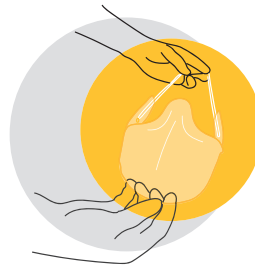
Gebrauchsanweisung

- Vor dem ersten Gebrauch Maske reinigen/ desinfizieren
- Der Benutzer der Mund-Nase-Bedeckung (MNB) muss die MNB entsprechend der Aufsetzanleitung anwenden
- Kinder und Hilfsbedürftige sind bei der Anwendung zu unterstützen

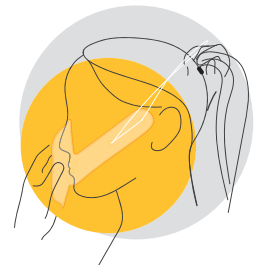
Sicherheits- & Warnhinweise

- Die MNB soll bei Verschmutzung, mindestens jedoch täglich gereinigt werden
- Die MNB hat keine Filterwirkung und schützt nicht vor luftgetragenen Aerosolen, Gasen oder Dämpfen
- Die MNB darf nicht verwendet werden, wenn Schutzausrüstung z.B. nach DIN EN 149:2009, EN 14683:2019+AC:2019 vorgeschrieben ist, z.B. für Mitarbeiter im Gesundheitswesen oder in Laboren, oder wenn andere amtliche Anordnungen die Nutzung untersagen
- Die MNB darf bei Beschädigung (Risse, Materialveränderung, etc.) nicht verwendet werden
- Nicht in der Nähe von offenem Feuer verwenden
- Die Benutzungsdauer ist auf 12 Monate begrenzt, da es bei langer intensiver UV-Strahlung zu Materialveränderungen kommen kann
- Die MNB ist von Kindern unter 6 Jahren fernzuhalten
- Diese MNB darf nicht bei Aktivitäten verwendet werden, bei denen das Risiko besteht, sich zu strangulieren oder hängen zu bleiben.

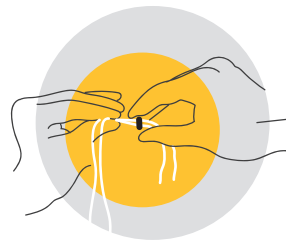
Aufsetzanleitung



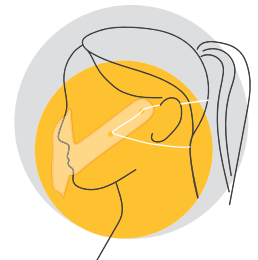
1. Die Maske mit beiden Händen greifen.



2. Die Maske am Kinn ansetzen und die Bänder bis zum Hinterkopf ziehen.



3. Mit dem Zugriff die Bänderlänge optimieren. Nicht zu fest anziehen – die Maske sollte locker sitzen.



4. Mit den Bändern über und unter den Ohren bietet die Maske den optimalen Halt.

Info

Wir helfen Ihnen gerne bei der Auswahl der richtigen Mund-Nasen-Bedeckung für Ihr Umfeld. Bei Rückfragen, Beratungen oder Wunsch nach Info-Material, nehmen Sie bitte Kontakt mit uns auf.